



# CUERPO DE BOMBEROS “PEDRO MONCAYO”

Informe Anual 2018



## MISIÓN

La misión de la familia bomberil es eminentemente **técnica para salvar vidas y proteger bienes a través de la atención efectiva de emergencias** y gestión del riesgo, sembrando una cultura de prevención y alerta temprana para seguridad y bienestar de la sociedad

## VISIÓN

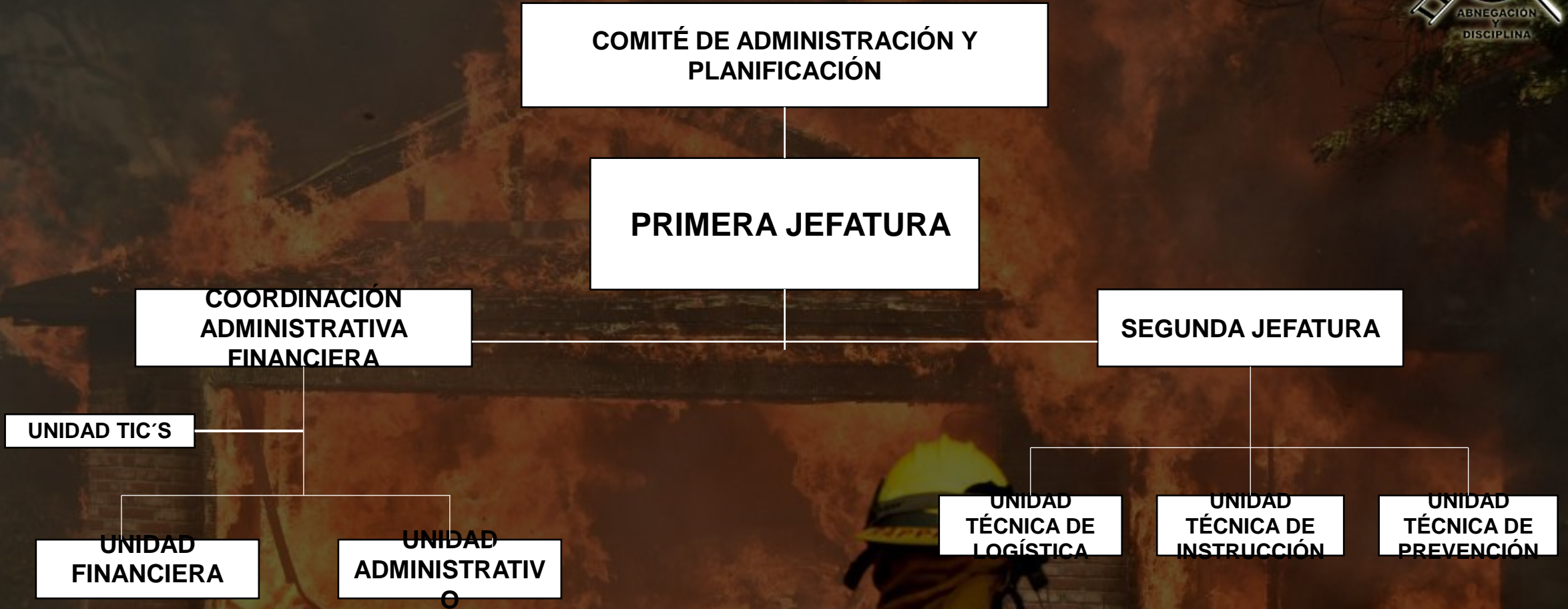
Ser reconocidos como un organismo líder en atención de emergencias y gestión de riesgos a nivel nacional por un servicio efectivo con alto índice de calidad, vinculado a la comunidad, dentro de un ambiente profesional y ético con abnegación y disciplina, acorde al avance tecnológico, que resulta en usuarios satisfechos dentro de un contexto de desarrollo sostenible y sustentable del País.



# ESTRUCTURA ORGANIZACIONAL DEL PERSONAL DEL CUERPO DE BOMBEROS

Informe Anual 2018

# ESTRUCTURA ORGANIZACIONAL



# CONFORMACIÓN DEL PERSONAL DEL CUERPO DE BOMBEROS



NUMERO	NOMBRES Y APELLIDOS	RANGO	CARGO / DEPARTAMENTO
1	DE LA TORRE DUQUE WILMER EWMANUEL	TENIENTE CORONEL	Máxima Autoridad de la Institución
2	PUGA ROMERO JUAN DIEGO	SARGENTO BOMBERO	Segundo Jefe de la Institucion
3	CAIZAPASTO SULCA VICTOR ALFONSO	SARGENTO BOMBERO	Logística
4	CHILQUINGA JARAMILLO WASHINGTON DANIEL	SARGENTO BOMBERO	Contador
5	RODRIGUEZ FLORES EDISON MIGUEL	CABO BOMBERO	Capacitación
6	PEREZ BURBANO FRANKLIN OSWALDO	CABO BOMBERO	Operaciones
7	COSTA TIPAN KARINA ALEXANDRA	CABO BOMBERO	Activos fijos
8	NARVAEZ PORTILLO FAVIO PAUL	CABO BOMBERO	Ayudante de Adquisiciones
9	QUINCHIGUANGO TORRES EDWIN ALEXANDER	BOMBERO	Personal de Ayuda
10	CISNEROS ESPIN JOSE MAURICIO	BOMBERO	Recate
11	FREIRE QUISHPE BLADIMIR	BOMBERO	Información y Comunicación
12	PERUGACHI VICENTE NAPOLEON	BOMBERO	Pre Hospitalaria
13	ALEX NAPOLEON CACUANGO CUALCHI	BOMBERO	Vinculación con la Comunidad
14	TORRES TUBON CARLOS DAVID	BOMBERO	Servicios
15	MOLINA ESPINOZA MILTON GERARDO	BOMBERO	Personal de Ayuda
16	FLORES LANDETA ANDERSON SANTIAGO	BOMBERO	Personal de Ayuda
17	JHONATAN JOSUE VELASQUEZ ARROYO	BOMBERO	Personal de Ayuda
18	DIAZ TITUAÑA SANDRA MARGOTH	ADMINISTRATIVO	Analista de contratación publica/ Talento Humano
19	CUZCO ROCHA LILIANA MARICELA	ADMINISTRATIVO	Tesorería
20	OLIVO VELASQUEZ VALERIA ANDREA	ADMINISTRATIVO	Inspecciones
21	TIPAN VACA INES MARGARITA	ADMINISTRATIVO	Secretaría



# DEPARTAMENTO DE PREVENCIÓN

Informe Anual 2018



# EMERGENCIAS ATENDIDAS EN EL AÑO 2018

TIPO DE EMERGENCIAS	AÑO 2018
AUXILIOS GENERALES	235
ACCIDENTES DE TRÁNSITO	126
REPARTO DE AGUA	75
INCENDIOS FORESTALES	71
RESCATES COMUNITARIO /OPERATIVO	42
ARBOLES CAÍDOS	30
TRABAJOS EN ALTURA	18
FALSA ALARMA	16
ATROPELLAMIENTOS	12
INCENDIOS ESTRUCTURALES	11
TRASLADOS	11
VIOLENCIA CIVIL	11
FUGAS DE GAS	8
INUNDACIONES	8
LIMPIEZA DE LA VÍA	5
SIMULACROS	2
INCENDIOS VEHICULARES	





# DEPARTAMENTO DE CONTABILIDAD

Informe Anual 2018



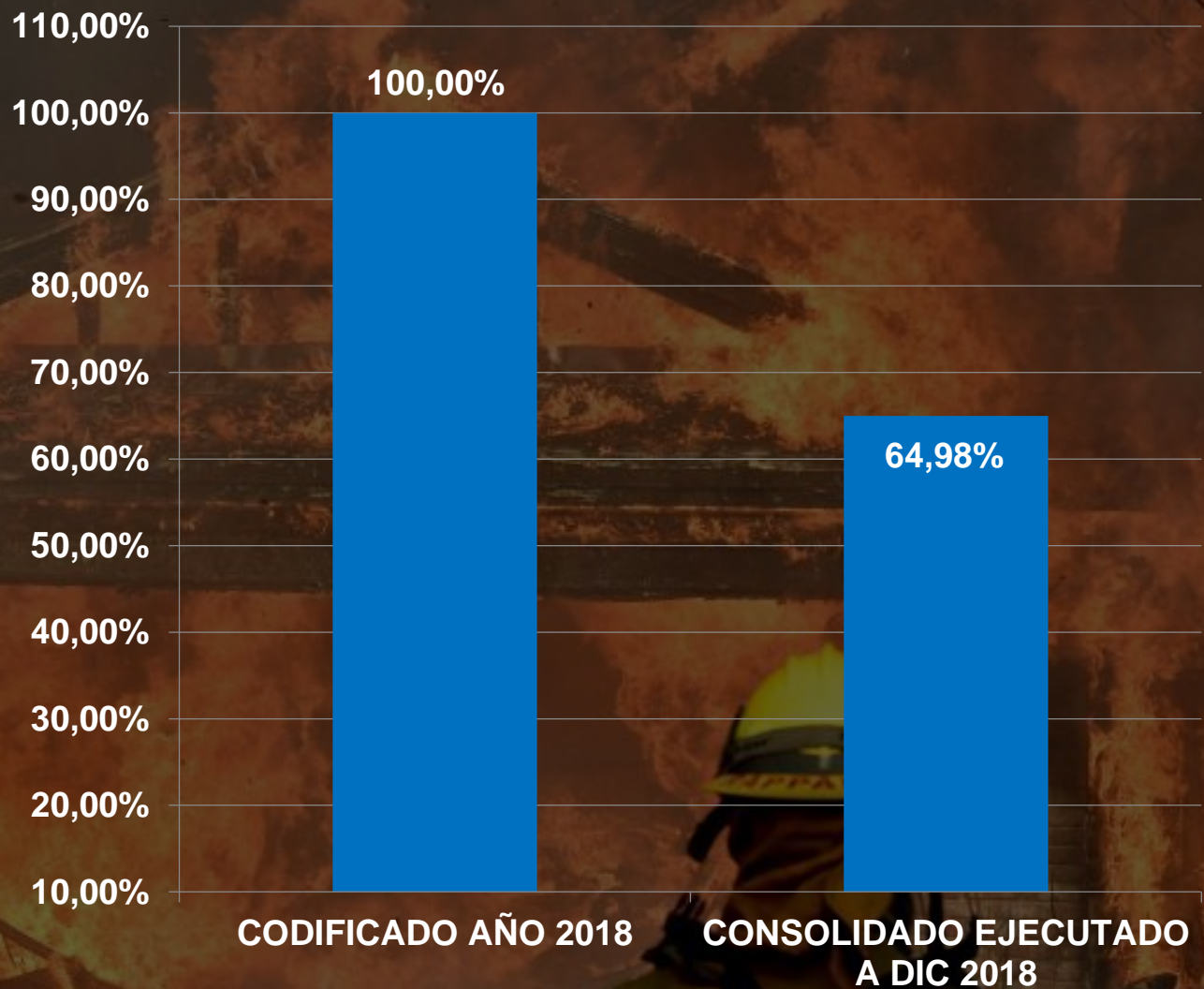
# EJECUCIÓN INGRESOS 2018



ITEM	FUENTE	PARTIDA	PRESUPUESTO AÑO 2018	CODIFICADO AÑO 2018	CONSOLIDADO O EJECUTADO A DIC 2018	POR EJECUTAR A DIC 2018
1248311	2	Cuentas por Cobrar GAD Pedro Moncayo	\$ 225.594,58	\$ 225.594,58	\$ 0,00	\$ 225.594,58
13010801	2	Prestacion de Servicios Tecnicos (Inspecciones)	\$ 859,11	\$ 859,11	\$ 4.878,91	\$ -4.019,80
130112	2	Permisos Licencias y Patentes	\$ 29.000,00	\$ 29.000,00	\$ 4.554,14	\$ 24.445,86
1301031	2	Contribución predial a favor de los cuerpos de bomberos	\$ 73.200,00	\$ 73.200,00	\$ 26.506,84	\$ 46.693,16
130414	2	Contribución adicional para los cuerpos de bomberos provenientes del alumbrado eléctrico	\$ 350.767,00	\$ 350.767,00	\$ 374.873,64	\$ -24.106,64
140399	2	Otros Servicios Tecnicos Especializados (Transporte de agua, Ambulancia, Capacitación)	\$ 1.213,52	\$ 1.213,52	\$ 1.686,80	\$ -473,28
170404	2	Incumplimiento de Contratos	\$ 0,00	\$ 0,00	\$ 0,00	\$ 0,00
190499	2	Otros Ingresos No especificados	\$ 0,00	\$ 0,00	\$ 3.241,08	\$ -3.241,08
190499	2	De Fondos Gobierno Central	\$ 75.695,77	\$ 75.695,77	\$ 75.695,77	\$ 0,00
			\$ 756.329,98	\$ 756.329,98	\$ 491.437,18	\$ 264.892,80
			<b>100,00%</b>	<b>100,00%</b>	<b>64,98%</b>	<b>35,02%</b>



PORCENTAJE DE EJECUCIÓN INGRESOS 2018



# EJECUCIÓN PRESUPUESTARIA DE GASTOS 2018



ITEM	FUENTE	GRUPO DE GASTO	PRESUPUESTO O AÑO 2018	CODIFICADO AÑO 2018	CONSOLIDADO EJECUTADO A DIC 2018	POR EJECUTAR A DIC 2018
510000	2	GRUPO 51 GASTOS DE PERSONAL	\$ 289.102,61	\$ 289.102,61	\$ 272.044,29	\$ 17.058,32
530000	2	GRUPO 53 GASTOS CORRIENTES	\$ 72.822,45	\$ 72.709,45	\$ 51.323,70	\$ 21.385,75
560000	2	GRUPO 56 COMISIONES	\$ 13.727,67	\$ 13.727,67	\$ 11.292,41	\$ 2.435,26
570000	2	GRUPO 57 GASTOS SEGUROS, DIETAS, COMISIONES BANCARIAS	\$ 28.726,70	\$ 28.076,70	\$ 19.442,29	\$ 8.634,41
580000	2	GRUPO 58 GASTOS AL GOBIERNO CENTRAL Y GAD	\$ 1.500,00	\$ 1.750,00	\$ 1.743,20	\$ 6,80
750000	2	GRUPO 75 GASTOS OBRAS PUBLICAS (DEUDA GAD)	\$ 225.594,58	\$ 225.594,58	\$ 0,00	\$ 225.594,58
810000	2	GRUPO 84 GASTOS BIENES DE LARGA DURACION	\$ 124.855,97	\$ 125.368,97	\$ 26.509,32	\$ 98.859,65
			\$ 756.329,98	\$ 756.329,98	\$ 382.355,21	\$ 373.974,77
			100,00%	100,00%	50,55%	49,45%



### EJECUCIÓN PRESUPUESTARIA GASTOS 2018





# EJECUCIÓN DE GASTOS DE PERSONAL 2018

ITEM	FUENTE	PARTIDAS	PRESUPUESTO AÑO 2018	CODIFICADO AÑO 2018	CONSOLIDADO EJECUTADO A DIC 2018	POR EJECUTAR A DIC 2018
510105	2	Remuneraciones unificadas	\$ 109.023,00	\$ 133.871,70	\$ 133.871,70	\$ -
510106	2	Salarios unificados	\$ 34.332,00	\$ 34.332,00	\$ 34.332,00	\$ -
510203	2	Décimotercer Sueldo	\$ 19.300,00	\$ 19.300,00	\$ 16.918,46	\$ 2.381,54
510204	2	Décimocuarto Sueldo	\$ 8.576,00	\$ 8.576,00	\$ 8.299,00	\$ 277,00
510312	2	Compensacion Regimne Remunerativo De Fuerzas Armadas, Policia Y Cuerpos de Bomberos	\$ 4.800,00	\$ 4.800,00	\$ 4.535,50	\$ 264,50
510510	2	Servicios Ocasionales (por contrato)	\$ 71.844,00	\$ 46.995,30	\$ 34.818,00	\$ 12.177,30
510601	2	Aporte Patronales (IESS)	\$ 25.242,34	\$ 25.242,34	\$ 23.927,55	\$ 1.314,79
510602	2	Fondos de Reserva	\$ 15.985,27	\$ 15.985,27	\$ 15.342,08	\$ 643,19
			\$ 289.102,61	\$ 289.102,61	\$ 272.044,29	\$ 17.058,32



## PORCENTAJE DE EJECUCION GASTOS DE PERSONAL 2018



# EJECUCIÓN DE GASTOS DE CONSUMO CORRIENTE 2018



ITEM	FUENTE	PARTIDAS	PRESUPUESTO AÑO 2018	CODIFICADO AÑO 2018	CONSOLIDADO EJECUTADO A DIC 2018	POR EJECUTAR A DIC 2018
530101	2	Agua potable	\$ 120,00	\$ 486,12	\$ 338,50	\$ 147,62
530104	2	Energía Eléctrica	\$ 720,00	\$ 1.061,79	\$ 1.061,79	\$ -
530105	2	Telecomunicaciones	\$ 6.000,00	\$ 6.000,00	\$ 5.088,32	\$ 911,68
530106	2	Servicio de Correo	\$ -	\$ -	\$ -	\$ -
530205	2	Espectáculos Culturales y Sociales	\$ 500,00	\$ 500,00	\$ -	\$ 500,00
530221	2	Servicios Personales Eventuales sin r/dependencia	\$ 1.000,00	\$ 333,88	\$ 333,88	\$ -
530235	2	Servicio de Alimentación	\$ -	\$ -	\$ -	\$ -
530303	2	Viáticos y subsistencias en el Interior	\$ 2.000,00	\$ 1.958,21	\$ 751,45	\$ 1.206,76
530402	2	Edificios, Locales y Residencias	\$ 2.750,00	\$ 9.147,84	\$ 9.147,84	\$ -
530403	2	Mobiliarios	\$ 500,00	\$ 500,00	\$ -	\$ 500,00
530404	2	Maquinarias y equipos	\$ 1.000,00	\$ 1.000,00	\$ 979,26	\$ 20,74
530405	2	Vehículos	\$ 15.000,00	\$ 8.602,16	\$ 5.471,32	\$ 3.130,84
530502	2	Edificios, Locales y Residencias(Arriendos)	\$ 3.360,00	\$ 3.360,00	\$ 3.158,40	\$ 201,60
530603	2	Servicio de Capacitación	\$ 14.960,00	\$ 10.126,27	\$ 1.548,80	\$ 8.577,47

# EJECUCIÓN DE GASTOS DE CONSUMO CORRIENTE 2018



ITEM	FUENTE	PARTIDAS	PRESUPUESTO AÑO 2018	CODIFICADO AÑO 2018	CONSOLIDADO EJECUTADO A DIC 2018	POR EJECUTAR A DIC 2018
530704	2	Mantenimiento y Reparación de Equipo y Sistemas Informáticos	\$ 1.500,00	\$ 2.241,22	\$ 1.780,78	\$ 460,44
530802	2	Vestuario, lencería y prendas protección	\$ 10.340,00	\$ 10.340,00	\$ 6.946,52	\$ 3.393,48
530803	2	Combustibles y lubricantes	\$ 3.500,00	\$ 3.500,00	\$ 2.370,74	\$ 1.129,26
530804	2	Materiales de oficina	\$ 1.727,00	\$ 3.371,19	\$ 3.138,84	\$ 232,35
530805	2	Materiales de aseo	\$ 609,50	\$ 609,50	\$ 556,15	\$ 53,35
530806	2	Herramientas	\$ 640,00	\$ 640,00	\$ 629,72	\$ 10,28
530807	2	Materiales de impresion, fotografia, reproduccion y publicaciones	\$ 1.000,00	\$ 955,00	\$ 443,60	\$ 511,40
530808	2	Instrumental médico menor	\$ -	\$ 112,00	\$ 112,00	\$ -
530809	2	Medicinas y productos framaceuticos			\$ -	\$ -
530811	2	Materiales de construcción, eléctricos, plomería y carpintería	\$ 1.000,00	\$ 1.400,00	\$ 1.278,43	\$ 121,57
530813	2	Repuestos y accesorios	\$ 4.415,95	\$ 6.304,27	\$ 6.187,36	\$ 116,91
530820	2	Menaje de Cocina	\$ 180,00	\$ 160,00	\$ -	\$ 160,00
			\$ 72.822,45	\$ 72.709,45	\$ 51.323,70	\$ 21.385,75
			100,00%	100,00%	70,59%	29,41%





**PORCENTAJE DE EJECUCION DE GASTOS DE CONSUMO  
CORRIENTE 2018**



## EJECUCION DE OTROS GASTOS CORRIENTES 2018



ITEM	FUENTE	PARTIDAS	PRESUPUESTO AÑO 2018	CODIFICADO AÑO 2018	CONSOLIDADO EJECUTADO A DIC 2018	POR EJECUTA A DIC 2018
560106	2	Descuentos, Comisiones y Otros Cargos en Títulos y Valores	\$ 13.727,67	\$ 13.727,67	\$ 11.292,41	\$ 2.435,26
570201	2	Seguros	\$ 27.076,70	\$ 27.076,70	\$ 19.371,54	\$ 7.705,16
570203	2	Comisiones Bancarias	\$ 150,00	\$ 150,00	\$ 70,75	\$ 79,25
570301	2	Dietas	\$ 1.500,00	\$ 850,00	\$ -	\$ 850,00
580101	2	Al Gobierno Central	\$ 1.500,00	\$ 1.750,00	\$ 1.743,20	\$ 6,80
580104	2	A Entidades del Gobierno Seccional	\$ -	\$ -	\$ -	\$ -
			\$ 43.954,37	\$ 43.554,37	\$ 32.477,90	\$ 11.076,47
			<b>100,00%</b>	<b>100,00%</b>	<b>74,57%</b>	<b>25,43%</b>



### PORCENTAJE DE EJECUCION DE OTROS GASTOS CORRIENTES 2018



# EJECUCIÓN DE GASTOS DE OBRAS PÚBLICAS 2018



ITEM	FUENTE	PARTIDAS	PRESUPUESTO AÑO 2018	CODIFICADO AÑO 2018	CONSOLIDADO EJECUTADO A DIC 2018	POR EJECUTAR A DIC 2018
750107	2	Edificios, Locales y Residencias	\$ 225.594,58	\$ 225.594,58	\$ -	\$ 225.594,58
		<b>TOTAL</b>	\$ 225.594,58	\$ 225.594,58	\$ -	\$ 225.594,58
			<b>100,00%</b>	<b>100,00%</b>	<b>0,00%</b>	<b>100,00%</b>



### PORCENTAJE DE EJECUCIÓN DE GASTOS DE OBRAS PUBLICAS 2018



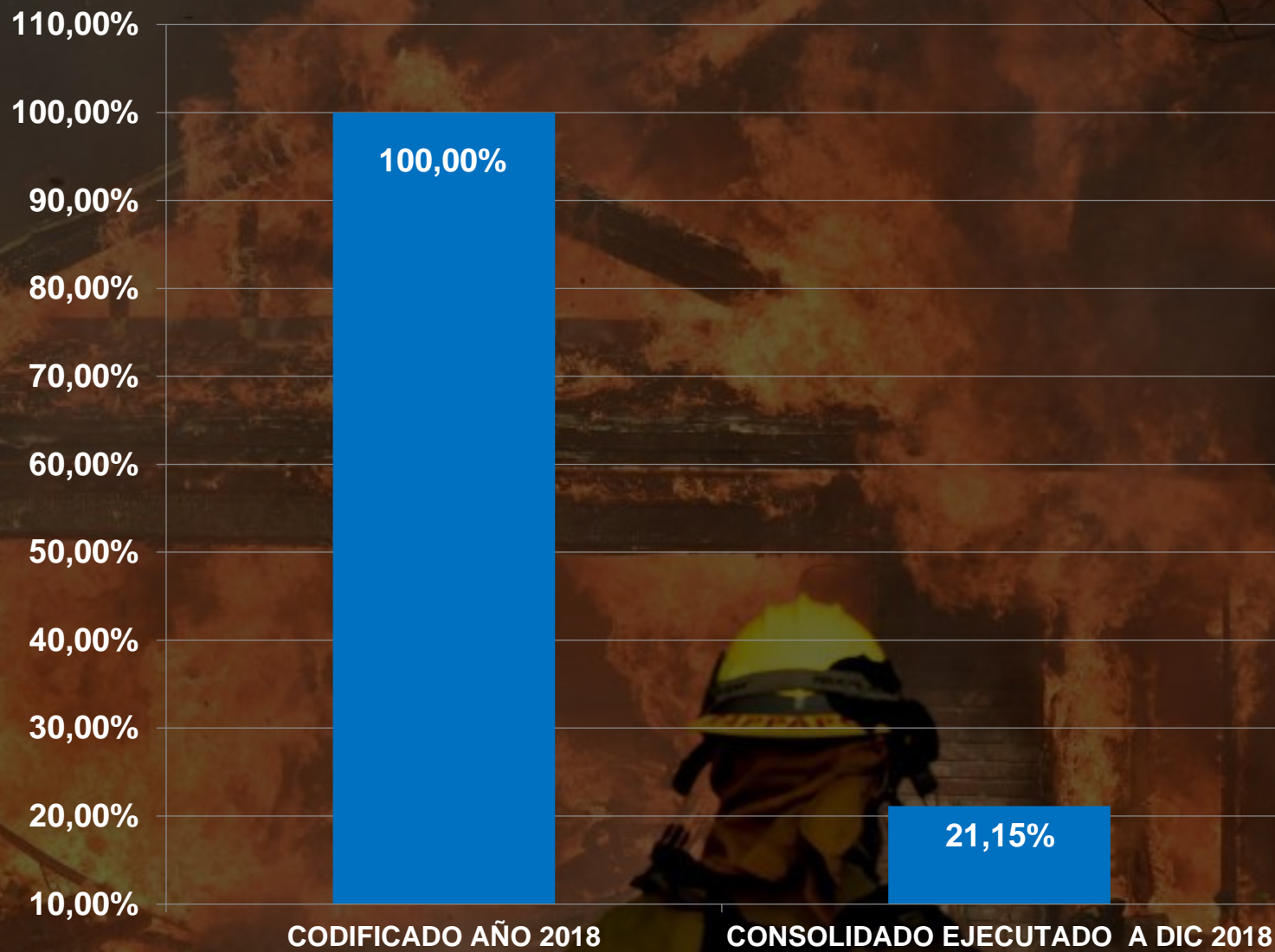
# EJECUCIÓN DE GASTOS DE INVERSIÓN 2018



ITEM	FUENTE	PARTIDAS	PRESUPUESTO AÑO 2018	CODIFICADO AÑO 2018	CONSOLIDADO EJECUTADO A DIC 2018	POR EJECUTAR A DIC 2018
840103	2	Mobiliarios	\$ 560,00	\$ 560,00	\$ 435,67	\$ 124,33
840104	2	Maquinarias y equipos	\$ 24.521,38	\$ 20.425,29	\$ 20.257,71	\$ 167,58
840105	2	Vehículos	\$ 93.574,59	\$ 98.000,00	\$ -	\$ 98.000,00
840106	2	Herramientas	\$ -	\$ -	\$ -	\$ -
840107	2	Equipos, Sistemas y Paquetes Informáticos	\$ 2.000,00	\$ 2.183,68	\$ 2.019,14	\$ 164,54
840109	2	Libros y Colecciones	\$ -	\$ -	\$ -	\$ -
840111	2	Partes y Repuestos	\$ 4.200,00	\$ 4.200,00	\$ 3.796,80	\$ 403,20
			\$ 124.855,97	\$ 125.368,97	\$ 26.509,32	\$ 98.859,65
			<b>100,00%</b>	<b>100,00%</b>	<b>21,15%</b>	<b>78,85%</b>



### PORCENTAJE DE EJECUCIÓN DE GASTOS DE INVERSIÓN 2018





# DEPARTAMENTO DE CAPACITACIÓN

Informe Anual 2018





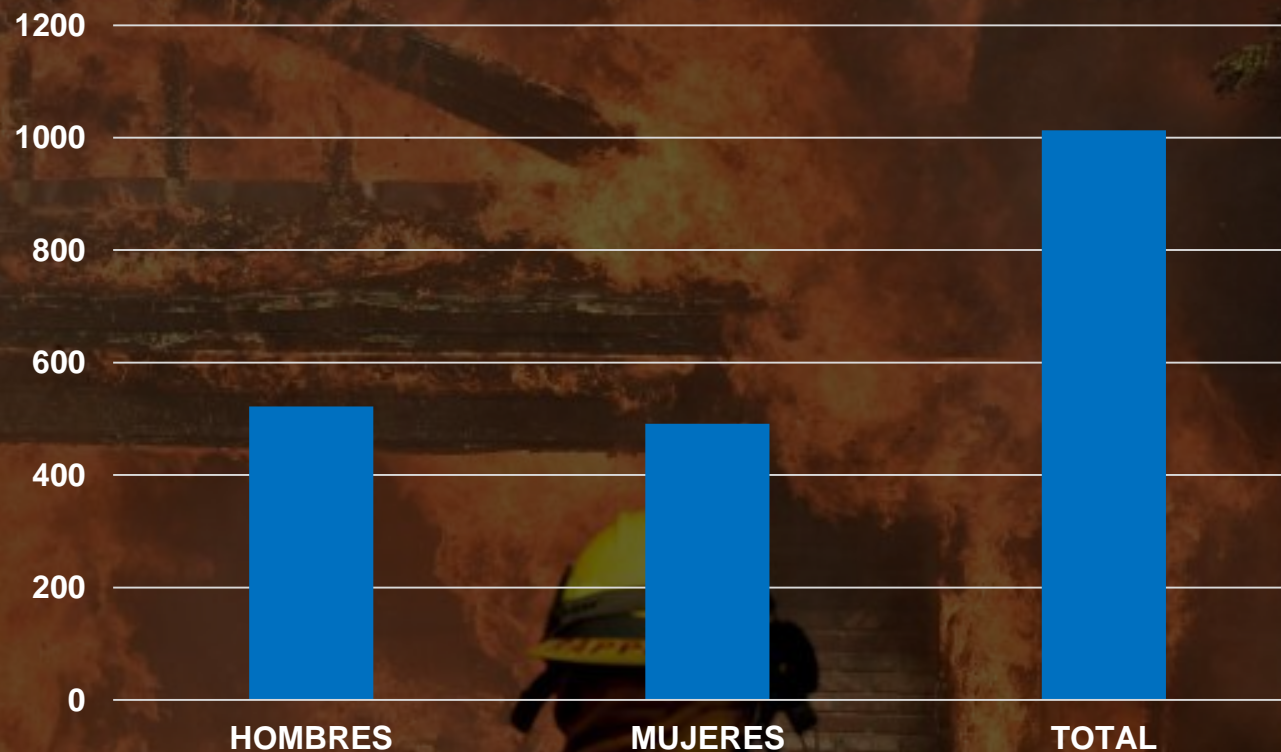
## CURSOS BRINDADOS POR LA INSTITUCIÓN A LA COMUNIDAD

ITEM	TEMA CURSO	TOTAL INSTITUCIONES	TOTAL CURSOS	TOTAL PARTICIPANTES
1	PRIMEROS AUXILIOS	24	2	89
2	COMBATE DE INCENDIOS	7	7	204
3	PREVENCIÓN DE INCENDIOS FORESTALES	1	1	27
4	PREVENCIÓN DE INCENDIOS	1	1	40
5	BÚSQUEDA Y RESCATE EN ESTRUCTURAS COLAPSADAS	2	2	9
6	RESCATE VEHICULAR	2	2	9
7	SIMULACRO EVACUACIÓN	2	1	70
8	PREVENCIÓN MANEJO DE JUEGOS PIROTÉCNICOS	2	1	495
9	CONFORMACION DE BRIGADAS	1	1	70
<b>TOTAL CAPACITACIONES</b>		<b>42</b>	<b>18</b>	<b>1013</b>



## ESTADÍSTICA POR CURSO TALLER O SIMULACRO DICTADO A PARTICIPANTES HOMBRES Y MUJERES

HOMBRES	522
MUJERES	491
TOTAL	1013





# DEPARTAMENTO DE TESORERIA

Informe Anual 2018



## TOTAL DE INSPECCIONES REALIZADAS EN EL AÑO 2018

MES	TABACUNDO	MALCHINGUI	TOCACHI	LA ESPERANZA	TUPIGACHI	TOTAL
<b>TOTAL</b>	<b>1159</b>	<b>190</b>	<b>66</b>	<b>107</b>	<b>100</b>	<b>1622</b>

## TOTAL DE PERMISOS DEL AÑO 2018

PERMISOS EMITIDOS ANUALMENTE						
2018	PERMISOS EMITIDOS	TABACUNDO	MALCHINGUI	TOCACHI	LA ESPERANZA	TUPIGACHI
<b>TOTAL</b>	<b>667</b>	<b>435</b>	<b>106</b>	<b>37</b>	<b>51</b>	<b>38</b>



# DEPARTAMENTO DE ADQUISICIONES

Informe Anual 2018



## TOTAL PROCESOS EN EL AÑO 2018

TIPO DE PROCESO	NÚMERO	VALOR
ÍNFIMA CUANTÍA	205	77903,6
SUBASTA INVERSA	0	0
CATÁLOGO ELECTRÓNICO	16	3092,14
LICITACIÓN	7	13716,32
RÉGIMEN ESPECIAL	0	0



# DEPARTAMENTO DE LOGÍSTICA

Informe Anual 2018



## MANTENIMIENTOS REALIZADOS A LA FLOTA VEHICULAR EN EL AÑO 2018

UNIDAD	MANTENIMIENTO PREVENTIVO	MANTENIMIENTO CORRECTIVO	TOTAL POR VEHICULO
F1 placa GA142L	1	0	1
F2 Placa GA143L	2	1	3
A-1 Placa PEQ-030	1	2	3
A-2 Placa PEQ 041	1	3	4
M-2 PLACAS PMQ-0028	4	4	8
M-3 placas PMG-0061	4	3	7
B-1 placas PEQ-0037	1	5	6
B-2 Placa PMG 076	1	1	2
B-3 PLACAS PEI-7011	1	3	4
<b>TOTAL MANTENIMIENTOS</b>	<b>16</b>	<b>22</b>	<b>38</b>





# DEPARTAMENTO DE TALENTO HUMANO

Informe Anual 2018



# CAPACITACIÓN AL PERSONAL OPERATIVO Y ADMINISTRATIVO AÑO 2018

ITEM	TEMA DE CAPACITACIÓN	CANTIDAD DE PERSONAL ASISTENTE	OBSERVACIÓN
1	Desarrollo personal	14	
2	Planificación de Talento Humano en el Sector Público	1	Caepre- Capacitación Empresarial.
3	Actualización Bomberos	4	Cuerpo de Bomberos Quito
4	Fuerza de Tarea	4	CBO
5	Rescate	10	Capacitación tipo internado 5 días por parte del GIR Grupo de Intervención y Rescate de la Policía Nacional del Ecuador.
6	Movilización de los equipos de búsqueda y rescate en estructuras colapsadas acreditadas	2	Primera movilización de los equipos de búsqueda y rescate USAR. Secretaría de Gestión de Riesgos.
7	Actualización de la normativa para la gestión del talento humano en el sector público	1	Centro de Capacitación Empresarial CAEPRE
8	Curdo PRIMAP	2	Cuerpo de Bomberos Latacunga
9	Curso de búsqueda y Rescate en Estructuras Colapsadas BREC	1	Cuerpo de Bomberos Ibarra.
10	Curso de Operadores de Vehículos de Emergencia	2	Cuerpo de Bomberos Cotacachi
11	Capacitación en Manejo de Drones	2	Empresa BLUE-IT S.A. ciudad de Quito
	Capacitación Manejo del sistema de		



# DEPARTAMENTO DE INFORMACIÓN E COMUNICACIÓN

Informe Anual 2018



## IMPACTO GENERADO EN LA INFORMACIÓN DIVULGADA

ACTIVIDAD REALIZADA	N.-
EMERGENCIAS PUBLICADAS EN LA PAGINA WEB	464
PERSONAS ALCANZADAS CAMPAÑA "CONTAMOS CONTIGO"	6.069
PUBLICACIÓN LEY DE TRANSPARENCIA	240



# DEPARTAMENTO DE DOCUMENTACIÓN

Informe Anual 2018



## DOCUMENTACIÓN RECIBIDA Y REGISTRADA EN AL AÑO 2018

AÑO	OFICIOS ENVIADOS	OFICIOS RECIBIDOS	OFICIOS INTERNOS	ORDENES GENERALES	ACTAS DE SECCION CAP	TOTAL
2018	118	240	330	46	6	740